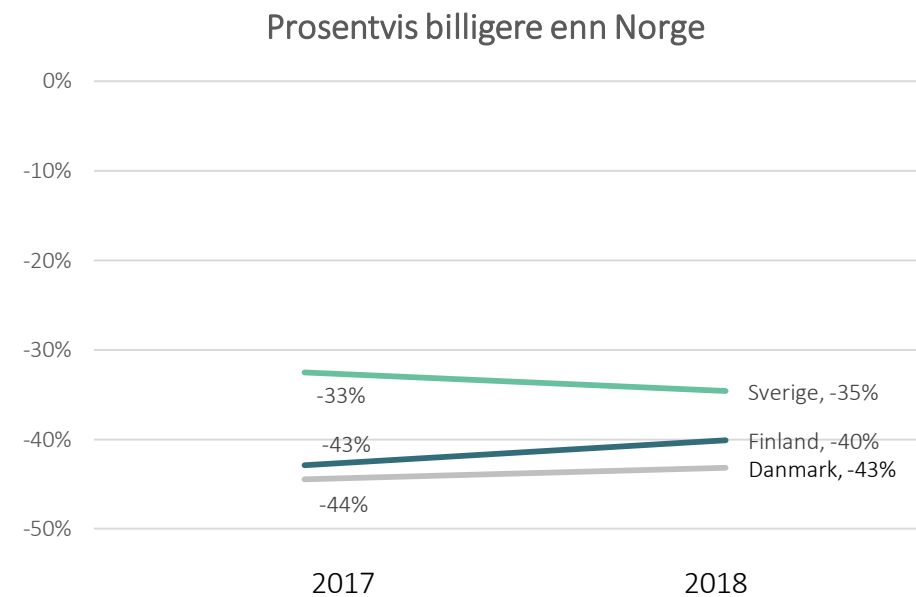




Kundeinntekter og datatrafikk i det nordiske mobilmarkedet

Sammenstilling av tilgjengelig statistikk fra Nkom i Norge, PTS i Sverige, ENS i Danmark og Traficom i Finland.

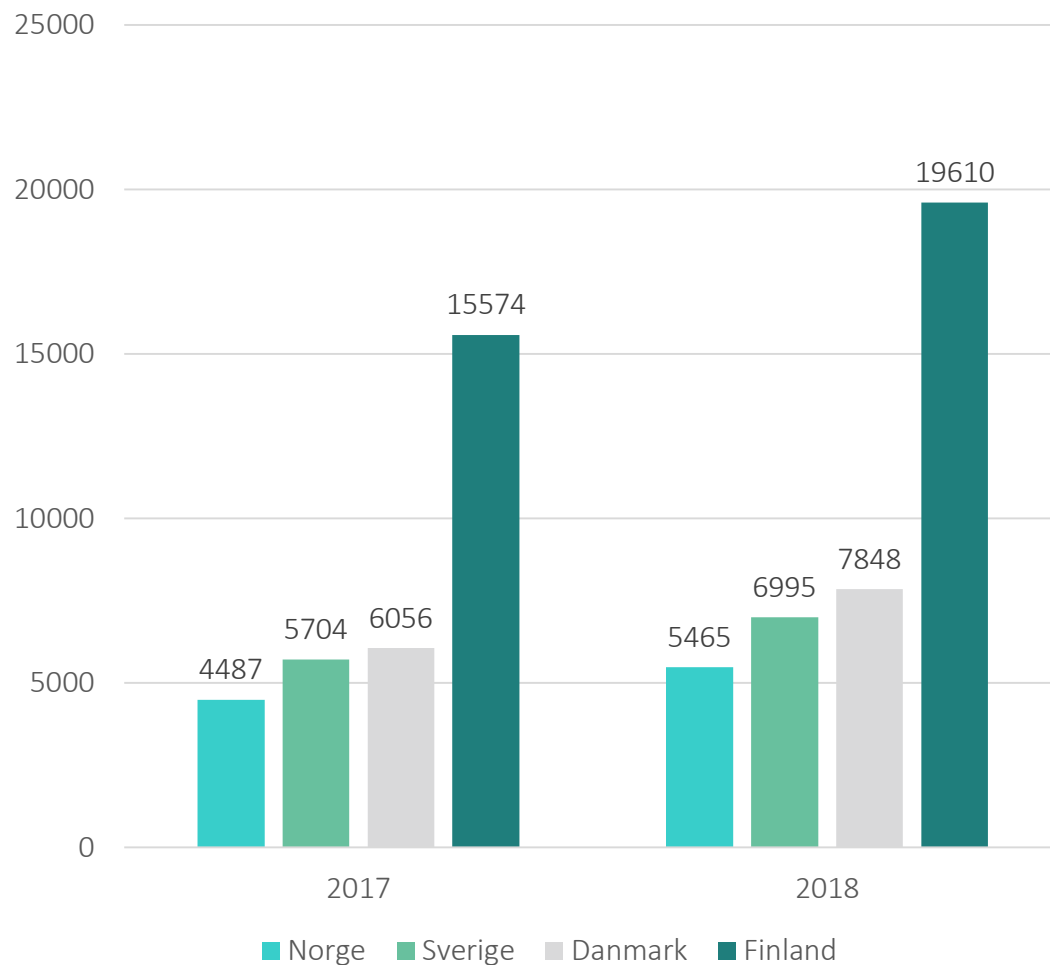
Desember 2019



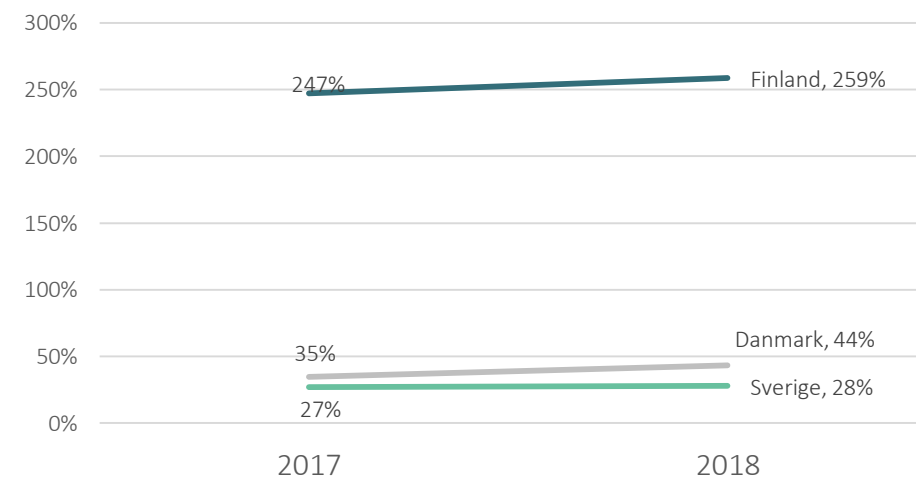
ARPU – Average Revenue Per User.
 Gjennomsnittlig nettoomsætning fra mobiltjenester delt på antall abonnement.
 Inkluderer mobilt bredbånd. Privat og bedrift. Eksklusiv inntekter fra tredjepartstilbydere (parkering, kino etc.). For Danmark er omsetning fra telemetri inkludert. Valutakonvertering vha. historiske valutakurser fra Norges Bank.



Datatrafikk MB per måned



Prosentvis mer data enn Norge



Datatrafikk eksklusiv telemetri fra mobiltjenester delt på antall abonnementer som har mulighet for data (dvs. rene taleabonnementer er ekskludert). Privat og bedrift. Konvertering av statistikk oppgitt TB/GB til MB er gjort digitalt og ikke binært.





Vi hjelper deg!
Sjekk forbrukerradet.no